



ТЕРРИТОРИАЛЬНЫЙ ОРГАН
ФЕДЕРАЛЬНОЙ СЛУЖБЫ
ГОСУДАРСТВЕННОЙ СТАТИСТИКИ
ПО ВОЛГОГРАДСКОЙ ОБЛАСТИ

ПРОИЗВОДСТВО ПРОДУКЦИИ ЖИВОТНОВОДСТВА, ПОГОЛОВЬЕ СКОТА И ПТИЦЫ

в хозяйствах всех категорий Волгоградской области
на конец сентября 2024 года

30.10.2024

СОДЕРЖАНИЕ

Производство продукции животноводства	3
Поголовье скота и птицы	8
Реализация продукции сельскохозяйственными организациями	17

1

**Производство продукции
животноводства**

ПРОИЗВОДСТВО ПРОДУКЦИИ ЖИВОТНОВОДСТВА

в хозяйствах всех категорий, январь – сентябрь 2024 г.*

ВОЛГОГРАДСТАТ

Скот и птица на убой в живом весе



152,5

ТЫС. ТОНН

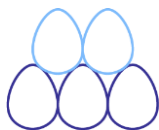
Молоко



475,6

ТЫС. ТОНН

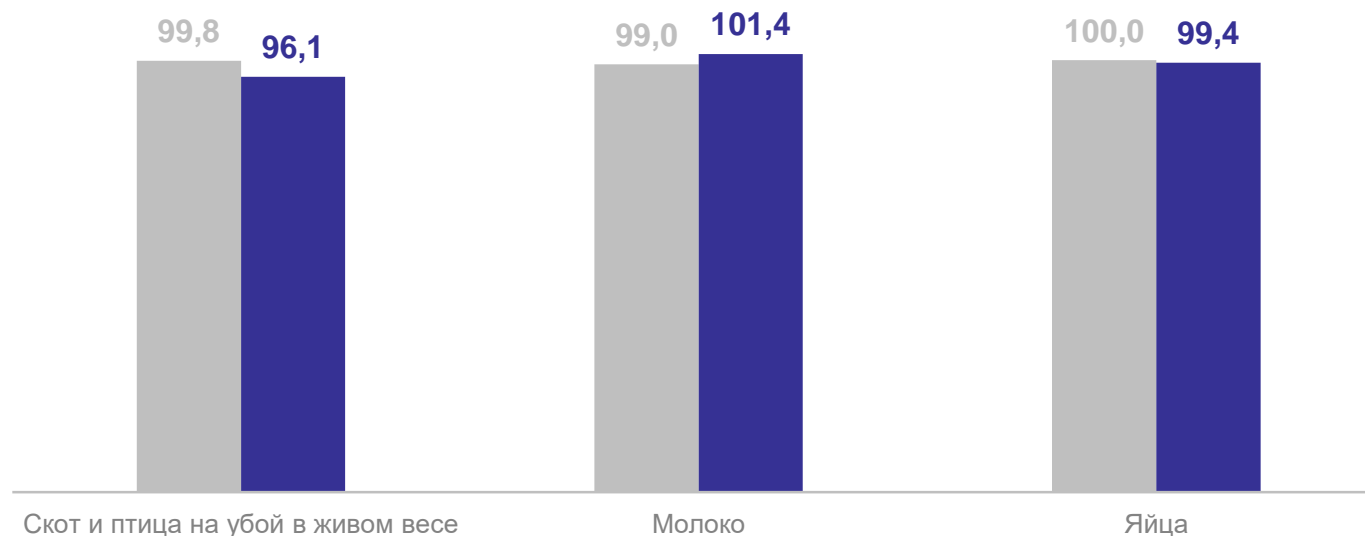
Яйца



637,6

млн штук

в % к соответствующему периоду предыдущего года



● Январь – сентябрь 2023 г.
к январю – сентябрю 2022 г.

● Январь – сентябрь 2024 г.
к январю – сентябрю 2023 г.

* Предварительные данные.

ПРОИЗВОДСТВО СКОТА И ПТИЦЫ

на убой в живом весе, по категориям хозяйств, январь – сентябрь 2024 г.*

Сельскохозяйственные организации



66,5

ТЫС. ТОНН

91,9%

к аналогичному
периоду 2023 г.

Крестьянские (фермерские) хозяйства и индивидуальные предприниматели



6,1

ТЫС. ТОНН

104,7%

к аналогичному
периоду 2023 г.

Хозяйства населения



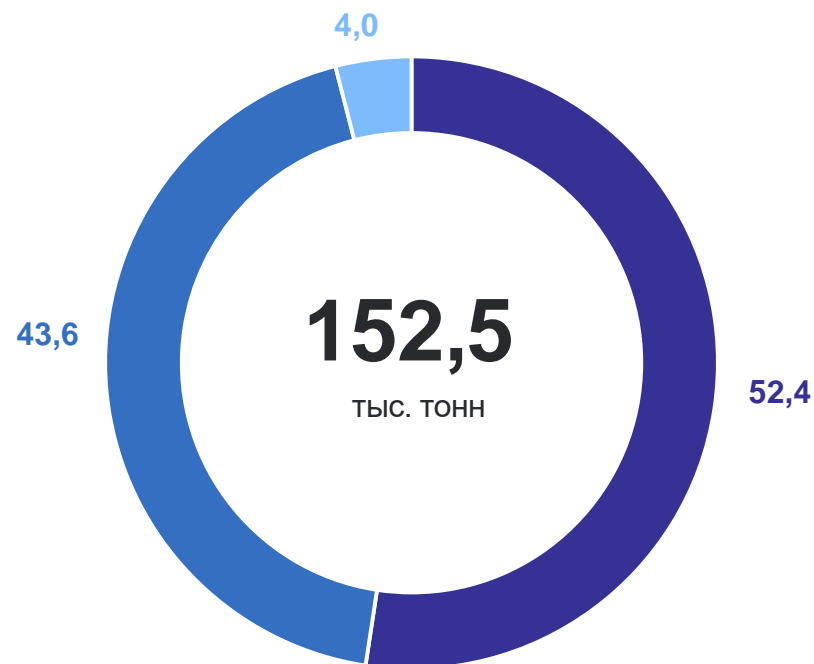
79,9

ТЫС. ТОНН

99,2%

к аналогичному
периоду 2023 г.

в % к итогу



- Хозяйства населения
- Сельскохозяйственные организации
- Крестьянские (фермерские) хозяйства и индивидуальные предприниматели

* Предварительные данные.

ПРОИЗВОДСТВО МОЛОКА

по категориям хозяйств, январь – сентябрь 2024 г.*

ВОЛГОГРАДСТАТ

Сельскохозяйственные организации



52,5

ТЫС. ТОНН

107,3%

к аналогичному
периоду 2023 г.

Крестьянские (фермерские) хозяйства и индивидуальные предприниматели



36,5

ТЫС. ТОНН

100,2%

к аналогичному
периоду 2023 г.

Хозяйства населения



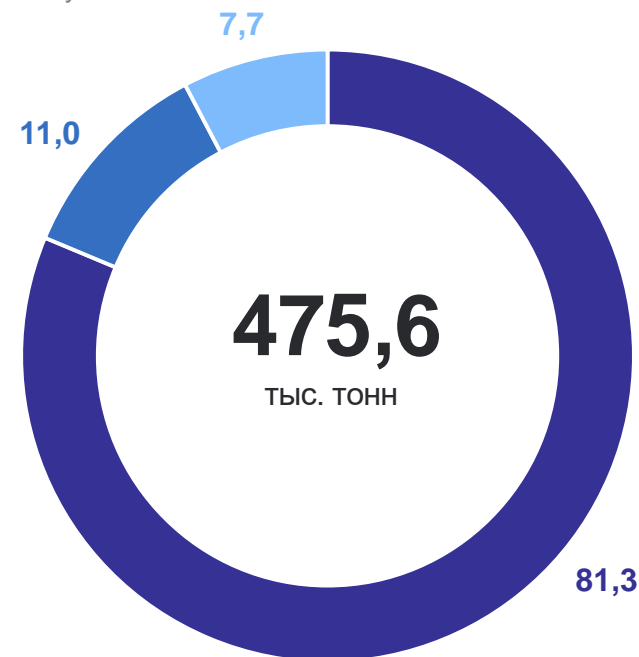
386,6

ТЫС. ТОНН

100,7%

к аналогичному
периоду 2023 г.

в % к итогу



- Хозяйства населения
- Сельскохозяйственные организации
- Крестьянские (фермерские) хозяйства и индивидуальные предприниматели

* Предварительные данные.

ПРОИЗВОДСТВО ЯИЦ

по категориям хозяйств, январь – сентябрь 2024 г.*

Сельскохозяйственные организации



389,6
млн штук

99,0%

к аналогичному
периоду 2023 г.

Крестьянские (фермерские) хозяйства и индивидуальные предприниматели



0,2
млн штук

100,4%

к аналогичному
периоду 2023 г.

Хозяйства населения

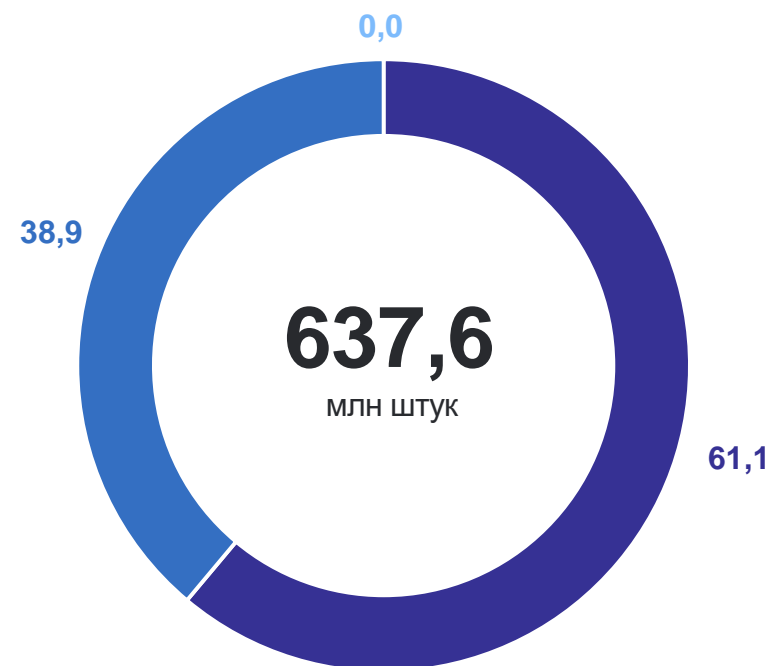


247,8
млн штук

100,1%

к аналогичному
периоду 2023 г.

в % к итогу



- Сельскохозяйственные организации
- Хозяйства населения
- Крестьянские (фермерские) хозяйства и индивидуальные предприниматели

* Предварительные данные.

2


Поголовье скота и птицы

ПОГОЛОВЬЕ КРУПНОГО РОГАТОГО СКОТА

в хозяйствах всех категорий, на конец сентября 2024 г.*

ВОЛГОГРАДСТАТ

в % к предыдущему месяцу

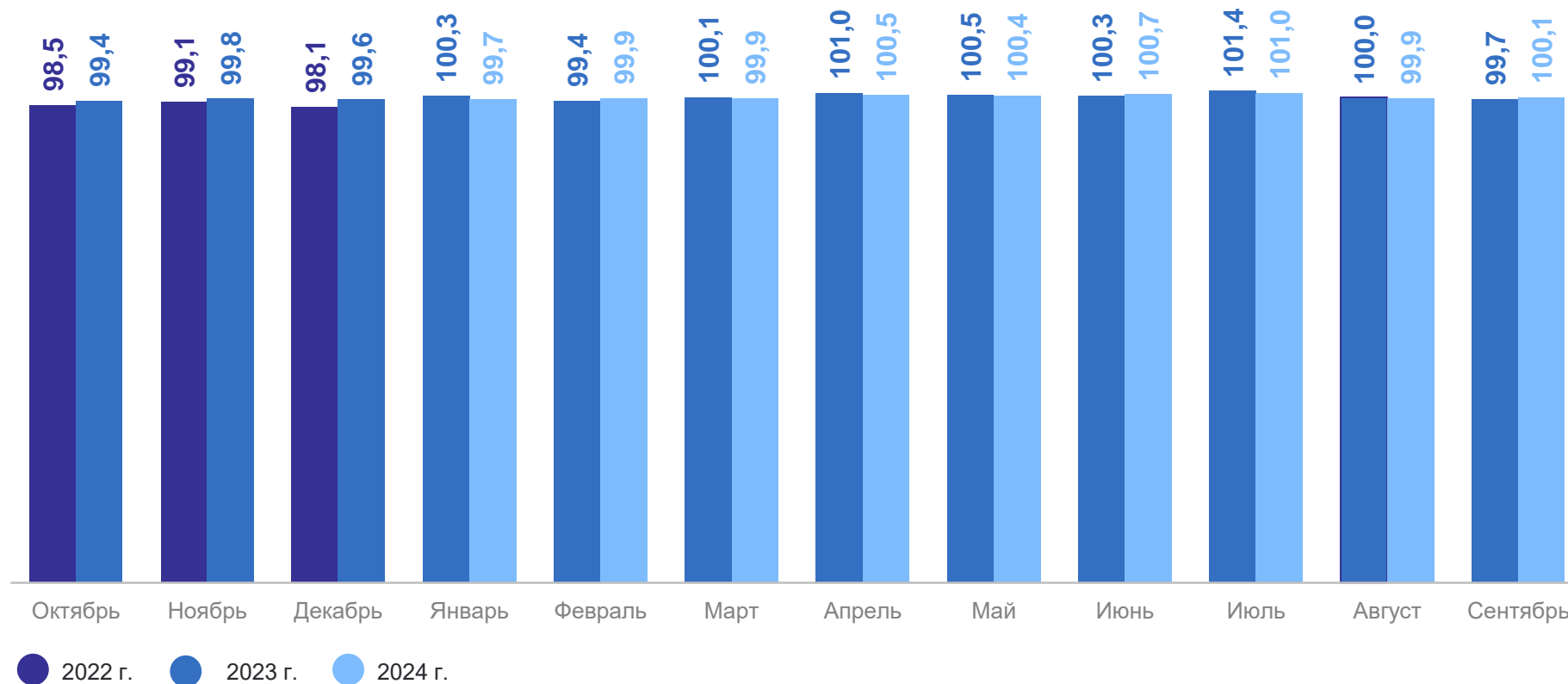


356,1

ТЫС. ГОЛОВ

100,8%

сентябрь 2024 г.
к сентябрю 2023 г.



* Предварительные данные.

ПОГОЛОВЬЕ КРУПНОГО РОГАТОГО СКОТА

по категориям хозяйств, на конец сентября 2024 г.*

Сельскохозяйственные организации



42,2
тыс. голов

102,3%
сентябрь 2024 г.
к сентябрю 2023 г.

Крестьянские (фермерские) хозяйства и индивидуальные предприниматели



90,5
тыс. голов

100,0%
сентябрь 2024 г.
к сентябрю 2023 г.

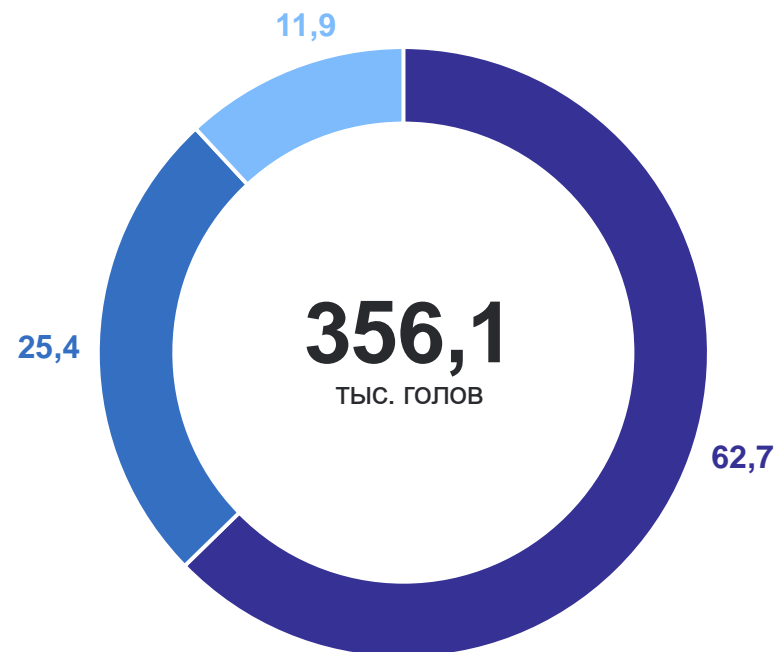
Хозяйства населения



223,3
тыс. голов

100,8%
сентябрь 2024 г.
к сентябрю 2023 г.

в % к итогу



- Хозяйства населения
- Крестьянские (фермерские) хозяйства и индивидуальные предприниматели
- Сельскохозяйственные организации

* Предварительные данные.

ПОГОЛОВЬЕ СВИНЕЙ

в хозяйствах всех категорий, на конец сентября 2024 г.*

ВОЛГОГРАДСТАТ

в % к предыдущему месяцу

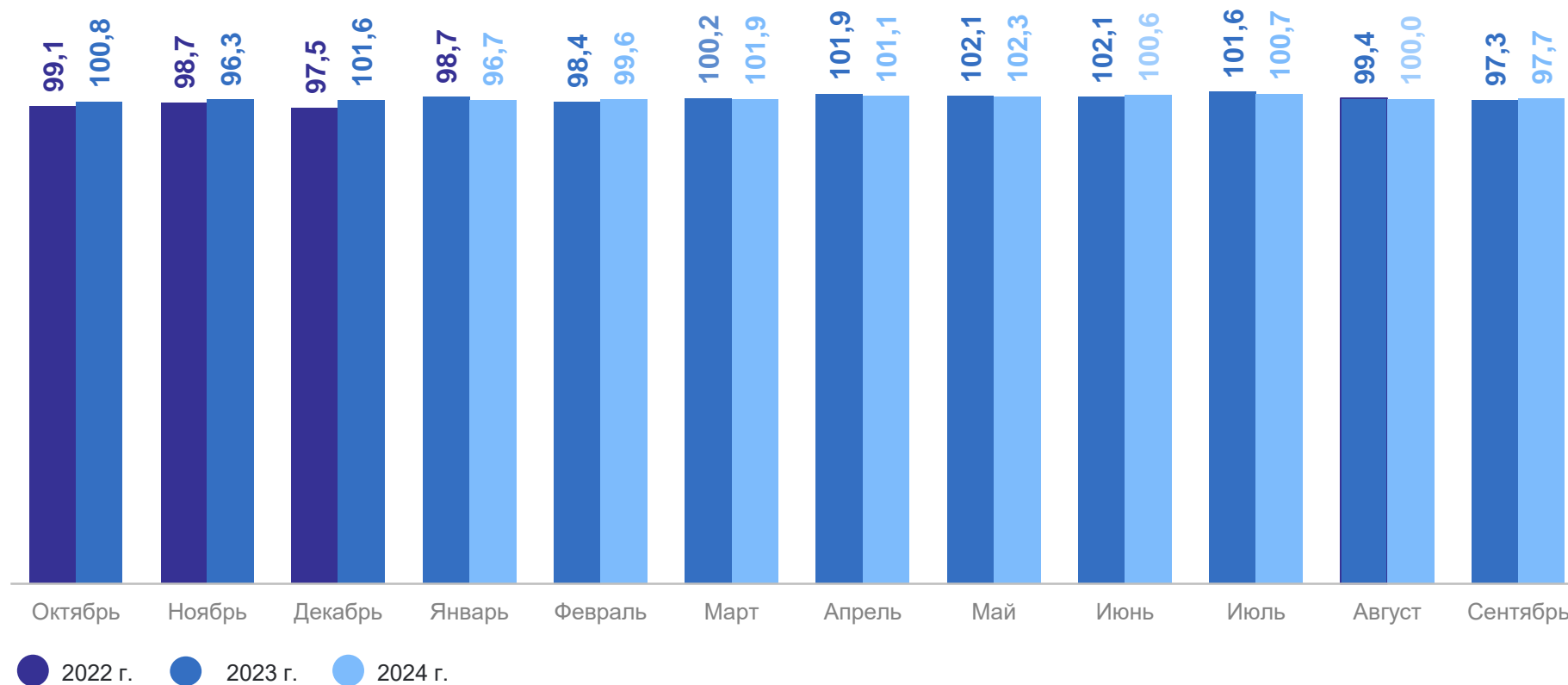


229,4

ТЫС. ГОЛОВ

99,2%

сентябрь 2024 г.
к сентябрю 2023 г.



* Предварительные данные.

ПОГОЛОВЬЕ СВИНЕЙ

по категориям хозяйств, на конец сентября 2024 г.*

Сельскохозяйственные организации



174,9
тыс. голов

103,1%
сентябрь 2024 г.
к сентябрю 2023 г.

Крестьянские (фермерские) хозяйства и индивидуальные предприниматели



0,5
тыс. голов

89,9%
сентябрь 2024 г.
к сентябрю 2023 г.

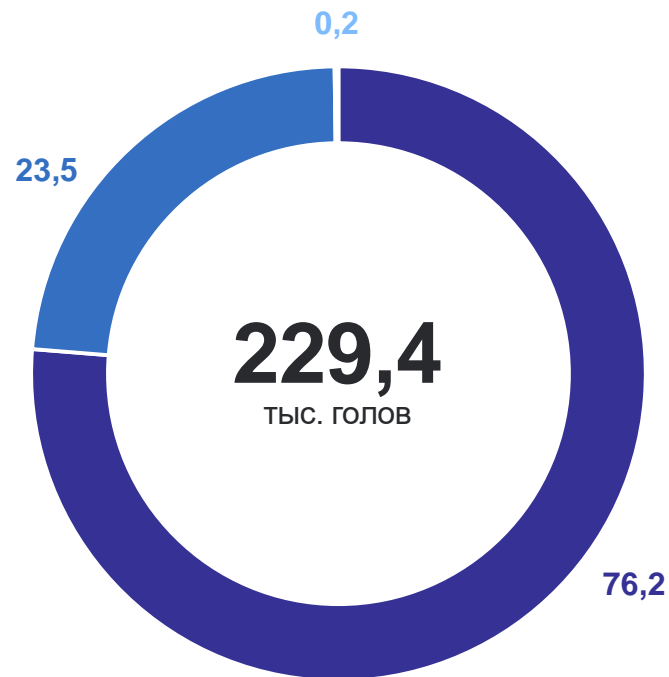
Хозяйства населения



54,0
тыс. голов

88,3%
сентябрь 2024 г.
к сентябрю 2023 г.

в % к итогу



- Сельскохозяйственные организации
- Хозяйства населения
- Крестьянские (фермерские) хозяйства и индивидуальные предприниматели


* Предварительные данные.

ПОГОЛОВЬЕ ОВЕЦ И КОЗ

в хозяйствах всех категорий, на конец сентября 2024 г.*

ВОЛГОГРАДСТАТ

в % к предыдущему месяцу

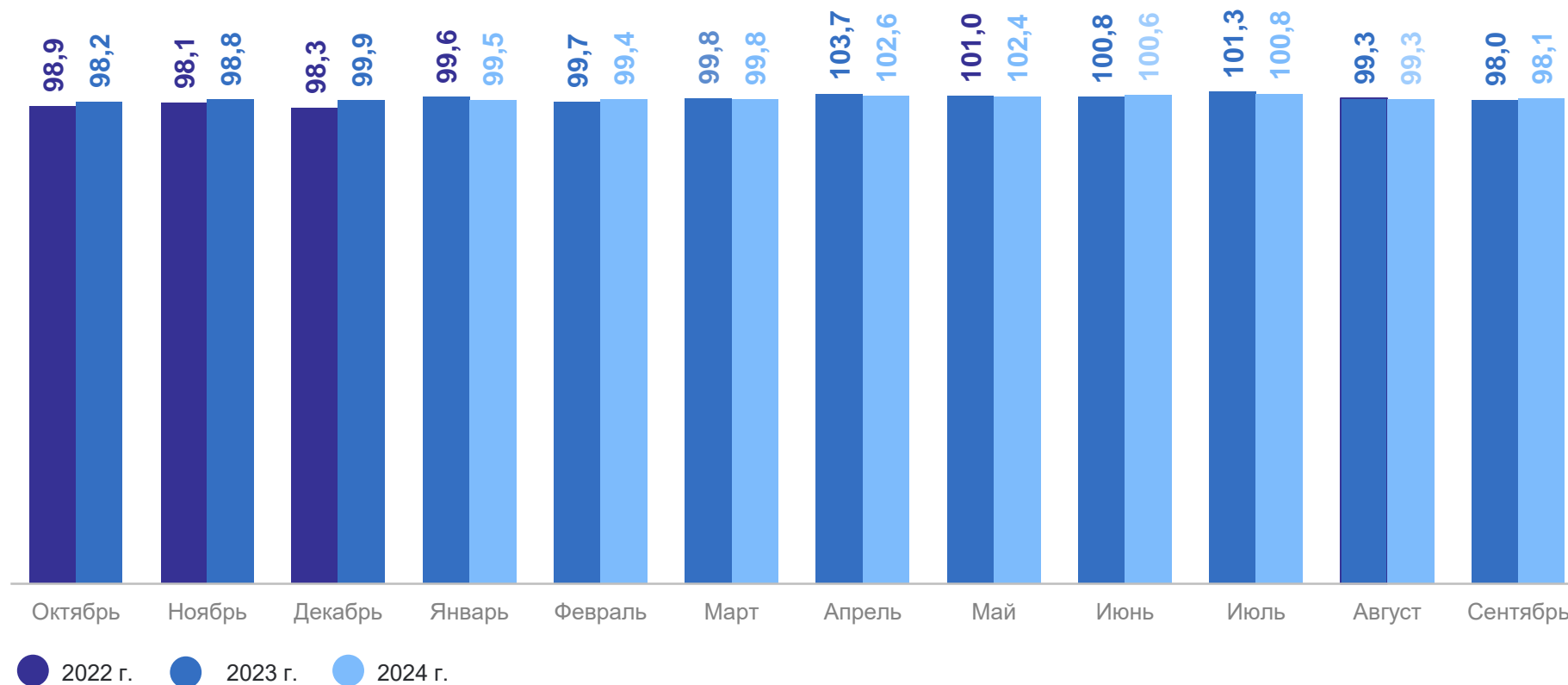


1 030,9

ТЫС. ГОЛОВ

99,5%

сентябрь 2024 г.
к сентябрю 2023 г.



* Предварительные данные.

ПОГОЛОВЬЕ ОВЕЦ И КОЗ

по категориям хозяйств, на конец сентября 2024 г.*

Сельскохозяйственные организации



120,0
тыс. голов

93,0%
сентябрь 2024 г.
к сентябрю 2023 г.

Крестьянские (фермерские) хозяйства и индивидуальные предприниматели



292,5
тыс. голов

100,1%
сентябрь 2024 г.
к сентябрю 2023 г.

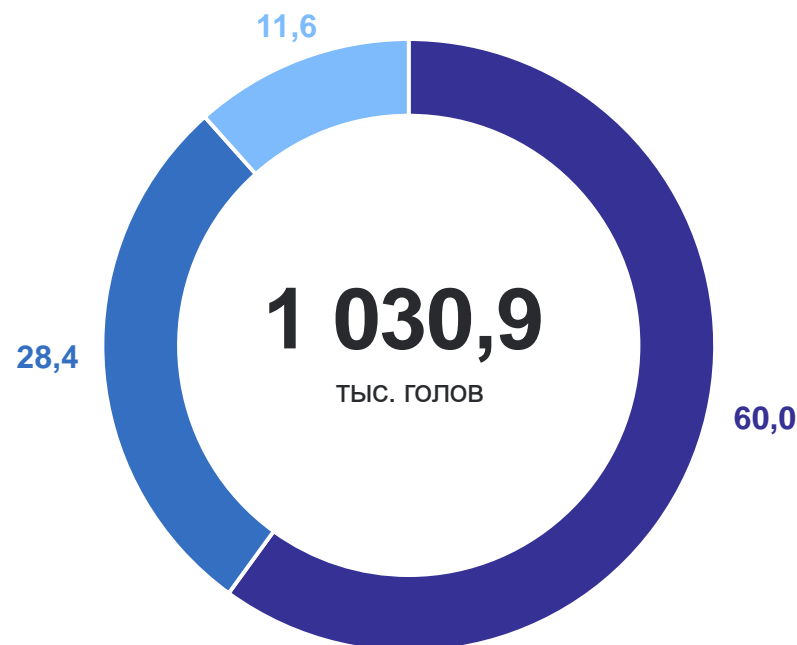
Хозяйства населения



618,5
тыс. голов

100,5%
сентябрь 2024 г.
к сентябрю 2023 г.

в % к итогу



- Хозяйства населения
- Крестьянские (фермерские) хозяйства и индивидуальные предприниматели
- Сельскохозяйственные организации

* Предварительные данные.

ПОГОЛОВЬЕ ПТИЦЫ

в хозяйствах всех категорий, на конец сентября 2024 г.*

ВОЛГОГРАДСТАТ

в % к предыдущему месяцу

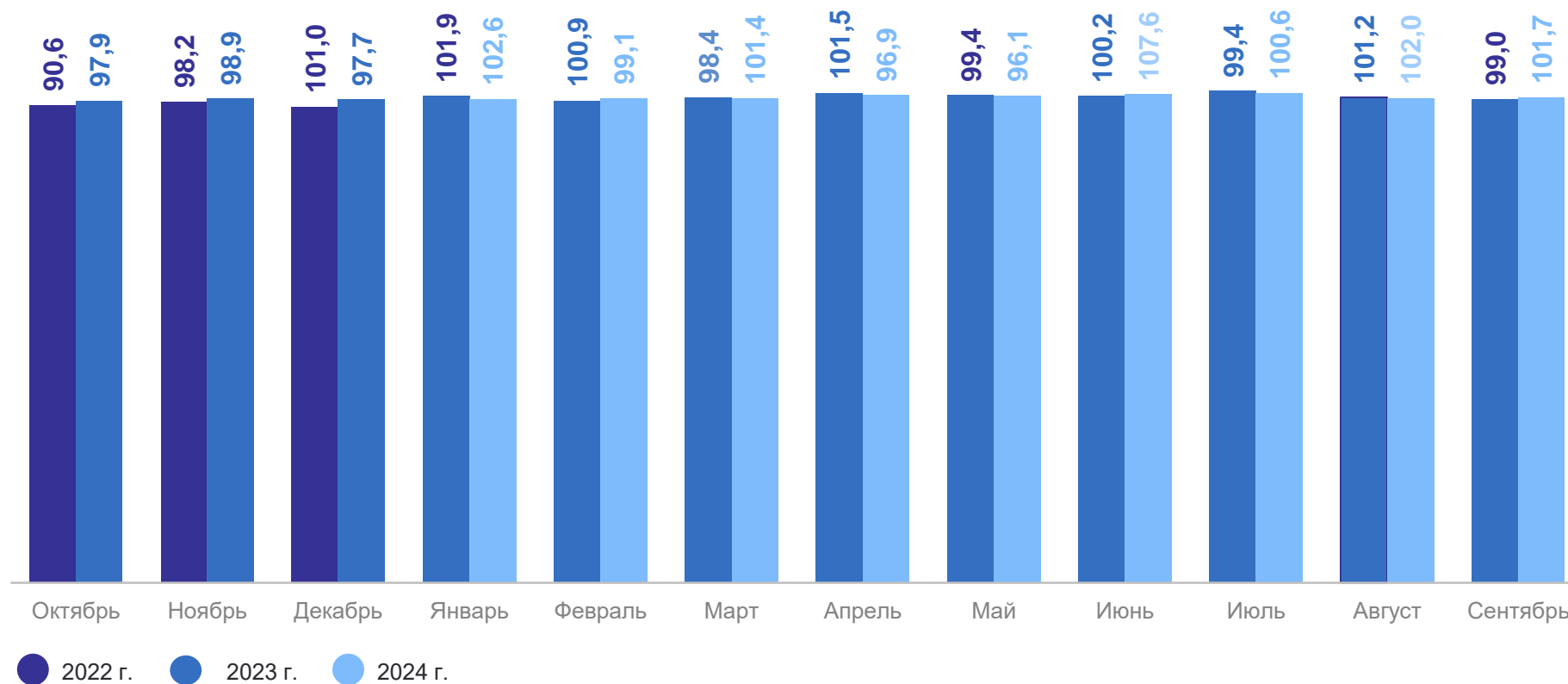


7 878,0

ТЫС. ГОЛОВ

101,8%

сентябрь 2024 г.
к сентябрю 2023 г.



* Предварительные данные.

ПОГОЛОВЬЕ ПТИЦЫ

по категориям хозяйств, на конец сентября 2024 г.*

Сельскохозяйственные организации



5 239,2
тыс. голов

102,6%
сентябрь 2024 г.
к сентябрю 2023 г.

Крестьянские (фермерские) хозяйства и индивидуальные предприниматели



17,4
тыс. голов

95,9%
сентябрь 2024 г.
к сентябрю 2023 г.

Хозяйства населения



2 621,4
тыс. голов

100,3%
сентябрь 2024 г.
к сентябрю 2023 г.

в % к итогу



- Сельскохозяйственные организации
- Хозяйства населения
- Крестьянские (фермерские) хозяйства и индивидуальные предприниматели

* Предварительные данные.

3

**Реализация продукции
сельскохозяйственными
организациями**

РЕАЛИЗАЦИЯ ПРОДУКЦИИ

сельскохозяйственными организациями, не относящимися к субъектам малого предпринимательства, январь – сентябрь 2024 г.

Зерновые и зернобобовые культуры (без кукурузы)



551,1

ТЫС. ТОНН

Масличные культуры



242,5

ТЫС. ТОНН

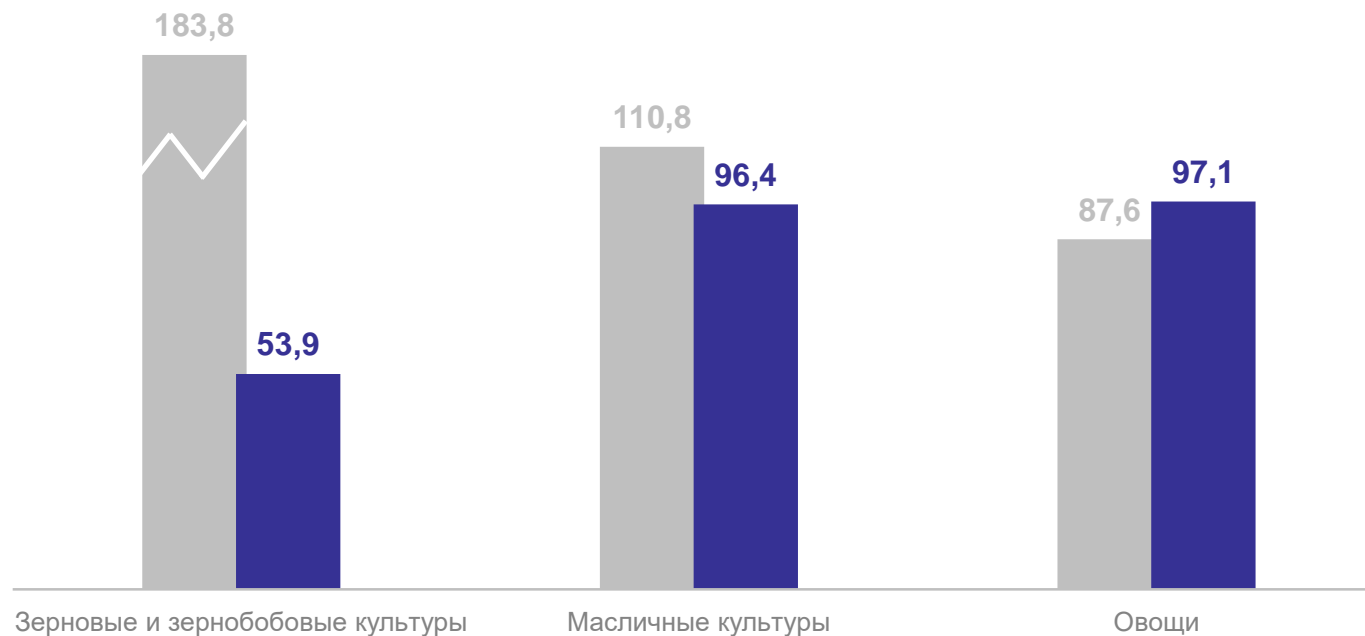
Овощи



52,6

ТЫС. ТОНН

в % к соответствующему периоду предыдущего года



● Январь – сентябрь 2023 г. к январю – сентябрю 2022 г.

● Январь – сентябрь 2024 г. к январю – сентябрю 2023 г.

РЕАЛИЗАЦИЯ ПРОДУКЦИИ

сельскохозяйственными организациями, не относящимися к субъектам малого предпринимательства, январь – сентябрь 2024 г.

Скот и птица в живом весе

в % к соответствующему периоду предыдущего года



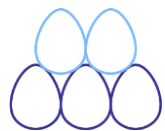
58,7
ТЫС. ТОНН

Молоко

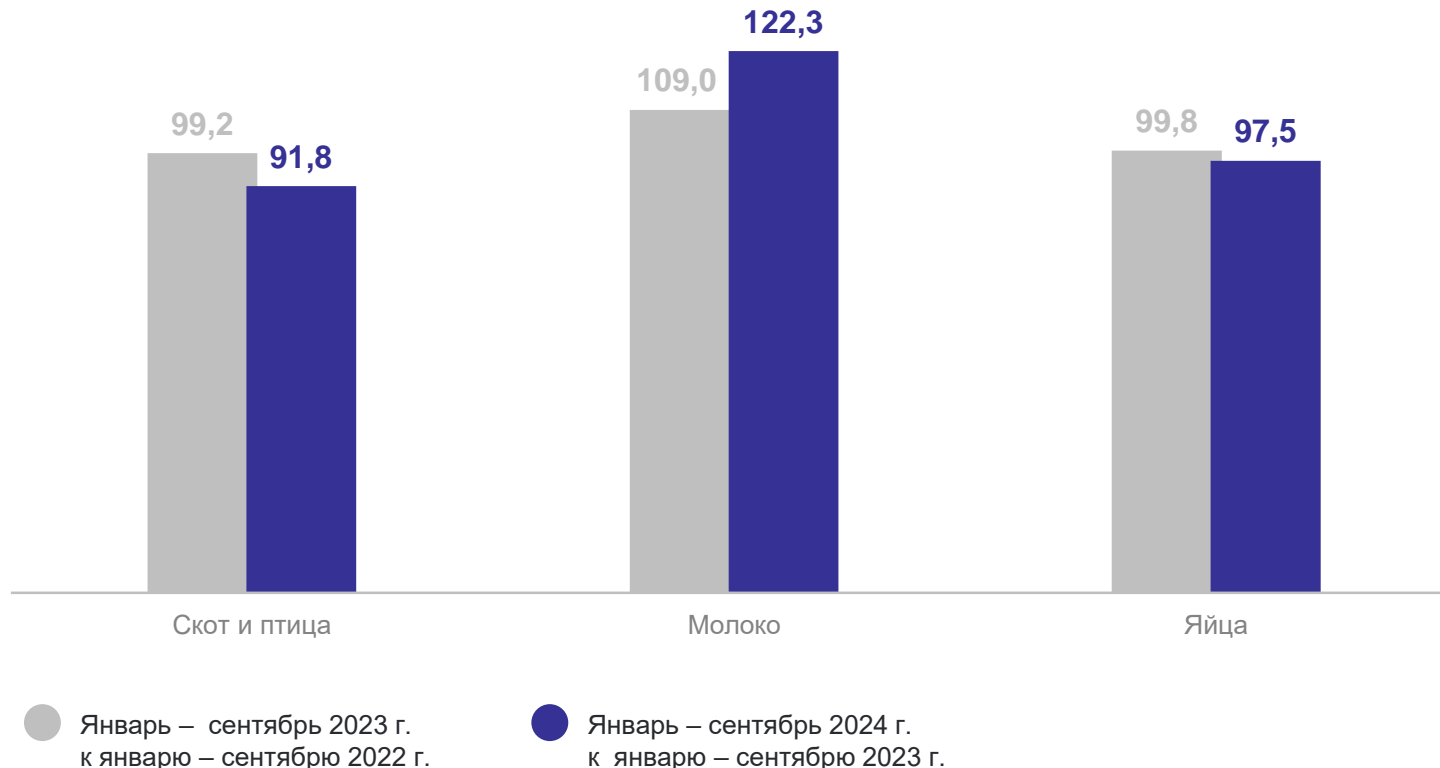


49,0
ТЫС. ТОНН

Яйца



310,8
млн штук



● Январь – сентябрь 2023 г.
к январю – сентябрю 2022 г.

● Январь – сентябрь 2024 г.
к январю – сентябрю 2023 г.